

BOUWUNIE JAARVERSLAG 2017

FITHEID VAN & IN DE BOUWSECTOR

164.769
jobs in de bouwsector

26.629
bedienden
94.869
arbeiders
43.271
zelfstandigen

14.903
bouw-werkgevers

10.957 1-5 wn

3.090 1-5 wn

638 20-49 wn

218 >20 wn

72.892
bouwondernemingen
in Vlaanderen

5.280 starters
5,9% (294) meer dan in 2016

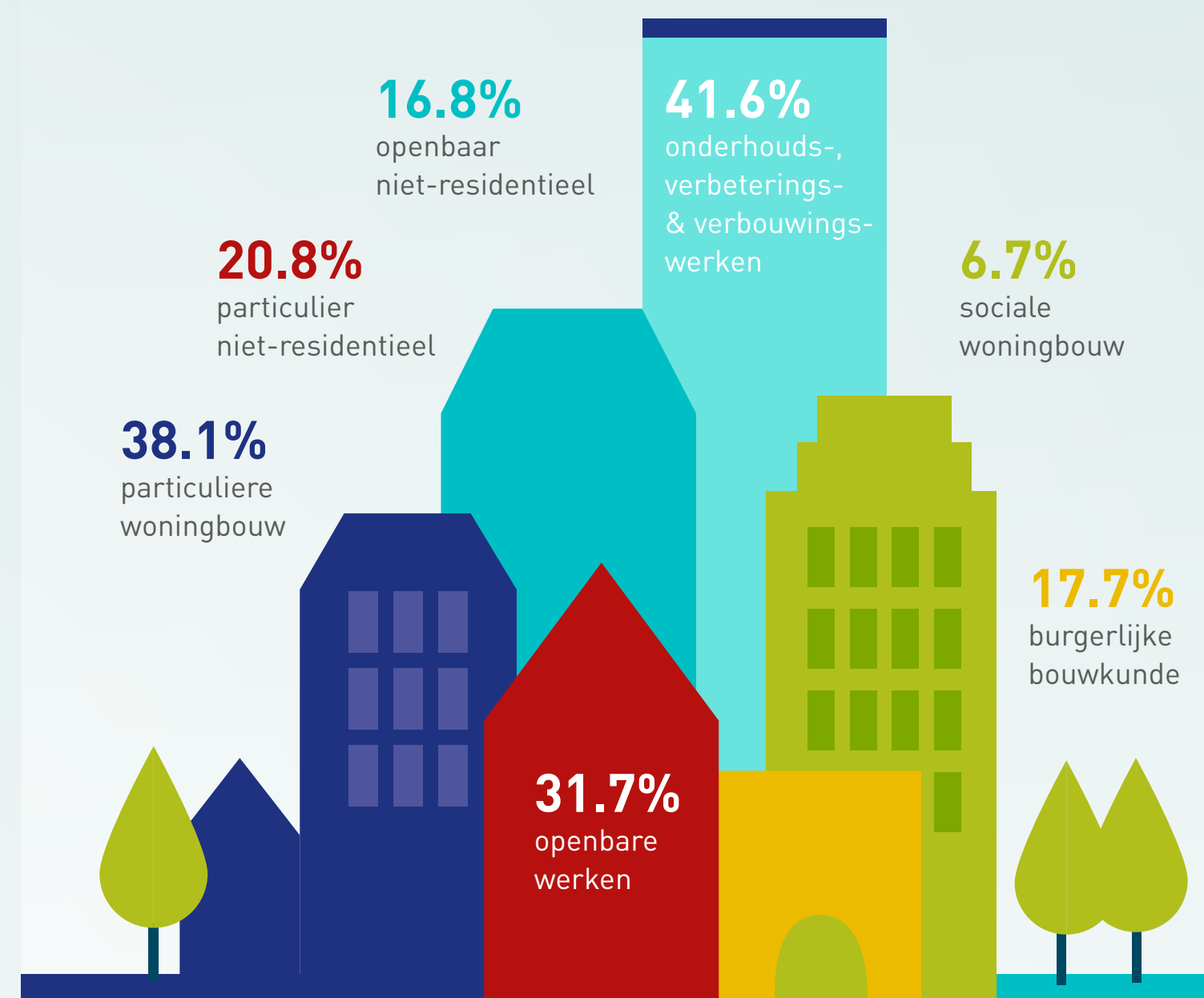


654 faillissementen
22,8% (193) minder dan in 2016



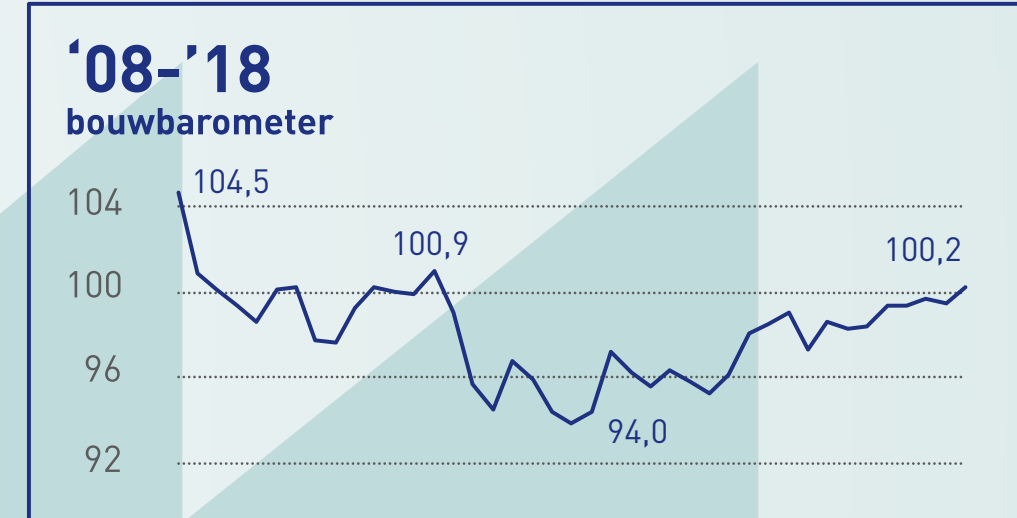
19 erkende
vorst- en sneeuwdagen
(t.o.v. 24 dagen in 2016-2017)

+2%
economische groei
bouwsector t.o.v. 2016



99.5
bouwbarometer
gemiddelde van 2017
+1.3 punten t.o.v. 2016

De barometer flirtte in 2017 met de gezonde grens van 100 punten. In het 1ste kwartaal van 2018 steeg hij voor het eerst in 7 jaar boven de 100. De Vlaamse bouwondernemers zijn optimistisch!



FIT bvba

50%
steunt/sponsort
een sportclub

8/10
GEZONDHEID

89% vindt werken in de bouw belastend voor het lichaam en **89%** heeft ook lichamelijke klachten hierdoor

60%
0 dagen thuis
wegens ziekte

33%
1-3 dagen thuis
wegens ziekte

7%
>1 week thuis
wegens ziekte

28%

motiveert medewerkers te bewegen - sommigen doen dit samen

56%

kijkt live naar sport

1. voetbal
2. wielrennen
3. autosport (formule 1)

71%

kijkt sport op tv

1. voetbal
2. wielrennen
3. tennis

46%
sport wekelijks

1. wielrennen/fietsen/mountainbiken
2. wandelen
3. joggen/hardlopen
4. fitness
5. zwemmen
6. tennis
7. voetbal
8. paardrijden
9. badminton
10. volleybal

meest geplaagde lichaamsdelen

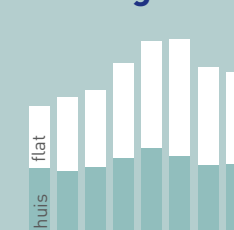
1. rug
2. knie
3. nek
4. schouder
5. pols
6. elleboog



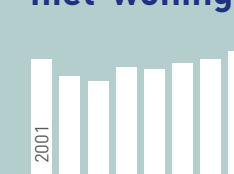
Eind 2017 nam het aantal vergunningsaanvragen toe voor woningen (anticipatie-effect door de strengere eisen vanaf 1/1/2018). Dit zal leiden tot een stijging van de activiteit in 2018 (+2-3%). Het aantal doorgedreven renovaties daalde wel vrij sterk. Het aantal vergunningen voor niet-woninggebouwen steeg voor nieuwbouw maar daalde voor renovatie.

VERGUNNINGEN

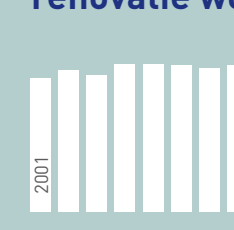
37.573
woningen



2.914
niet-woningen



12.838
renovatie woningen



2.730
renovatie niet-woningen



t.o.v. 35% in 1994

24.362
flats

13.211
huizen

De conditie van Bouwunie

115
events
door Bouwunie in 2017 voor

7.048
deelnemers uit
1.654 bedrijven

871
bedrijven
contacteerden Bouwunie voor

1.549
vragen
beantwoord door onze adviseurs

100%
van onze ingediende
erkenningsdossiers
werden goedgekeurd

94% tevreden
over de duidelijkheid
en snelheid van onze antwoorden

372
vergaderingen waar we de belangen van onze leden verdedigden

98% vindt het ledenbad
Bouwnieuws onmisbaar

38
nationale syndicale persberichten (excl. regionieuws, activiteiten...)

96% vindt de website van Bouwunie onmisbaar

95% vindt de elektronische nieuwsbrief onmisbaar

sociale dumping lastenverlaging schaarste aan PUR en PIR onbelast bijklussen dual leren en werken

96% tevreden over de info van onze infosessies

Bouwunie-leden per sector

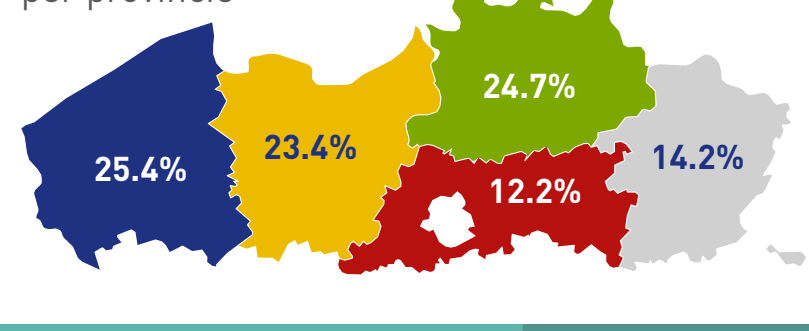
39,7% ruwbouw, dak & infrastructuur

2,5% andere

23,2% technieken

34,6% afwerking

Bouwunie-leden per provincie



BOUWUNIE
unie van het kmo-bouwbedrijf

7.7/10 algemene tevredenheid over Bouwunie